



# TÄHTI- ASTEIKKO



## **VALMISTELU**

Tulosta tarvitsemasi määrä tähti-asteikkoja.

Jos haluat, että asteikko on kaksipuoleinen, keskitä tulostus ja tulosta sama sivu kummallekin puolelle paperia.

Laminoi ja leikkaa kappaleen reunaa myöten.

Tee reikä esim. nitojalla jokaisen kappaleen alareunan keskelle.

Yhdistä kappaleet haara- tai sisarniitillä.



Taita tai leikkaa haaraniitin päät siististi.

## **KÄYTTÄMINEN**

Voit käyttää asteikkoa mielipiteen ilmaisuun ja pisteiden antamiseen esimerkiksi levyraadissa.

CC Kirsi Alastalo 2014

Aineiston voi tulostaa Vanhustyön keskusliiton Vahvike-aineistopankista, internetsivustolta [www.vahvike.fi](http://www.vahvike.fi).






2



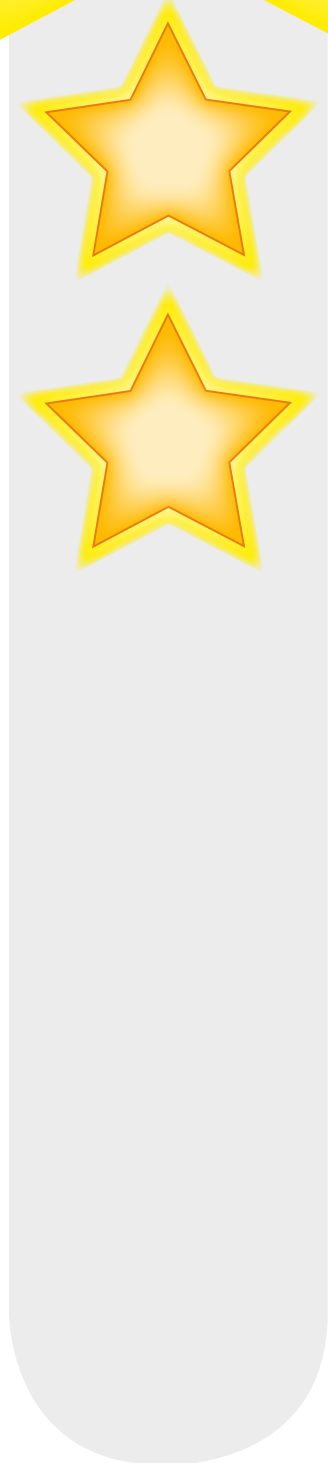
2



**3**



**3**



4

4



**5**



**5**

