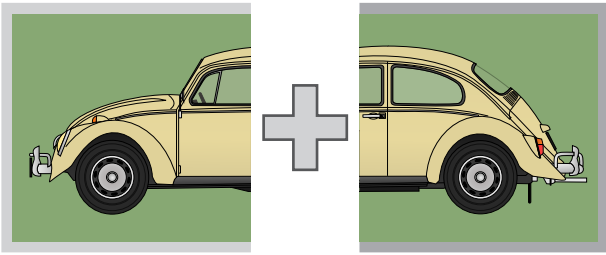


# AUTODOMINO

## KUVA + KUVA



**Autodominossa on 42 korttia. Korteissa on auton puolikkaita, kokonaisia autoja sekä renkaita dominon kääntämistä varten.**

### Valmistelu

Tulosta kortit. Tavallista paksumpi tulostuspaperi estää kuvan näkymisen paperin läpi. Kortit on helppo nähdä kauempaakin, jos tulostat ne A3-paperille.

Jos kiinnität kortit pahville ennen leikkaamista, niiden käsitteleminen on helpompaa.

Tulosteiden laminointi lisää dominon käyttöikä ja tekee puhdistamisen mahdolliseksi.

### Pelin ohje

Jokaiselle pelaajalle jaetaan 4–5 korttia, ja loput kortit laitetaan pinkkaan pöydälle. Kortteja ei näytetä toisille.

Ensimmäiseksi paikalle tullut pelaaja saa aloittaa ja asettaa valitsemansa kortin pöydälle. Seuraava pelaaja jatkaa dominoa, jos hänellä on aloituskorttiin sopiva toinen kortti. Peliä voi jatkaa kumpaan suuntaan tahansa.



Jos sopivaa korttia ei ole kädessä, pelaaja nostaa pinkasta uuden kortin. Jos uusi kortti sopii, pelaaja laittaa sen pöytään ja vuoro vaihtuu. Jos uusi kortti ei sovi, kortti jää aloittajan käteen ja vuoro vaihtuu.

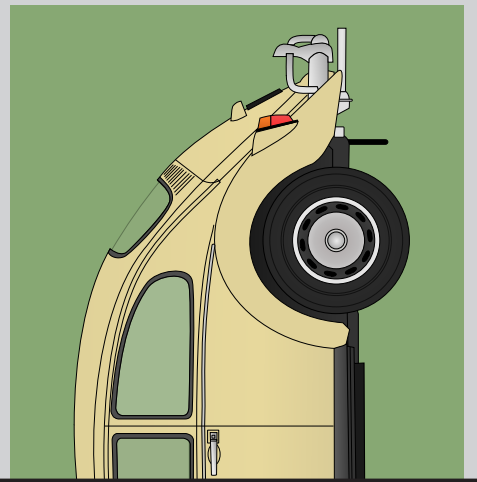
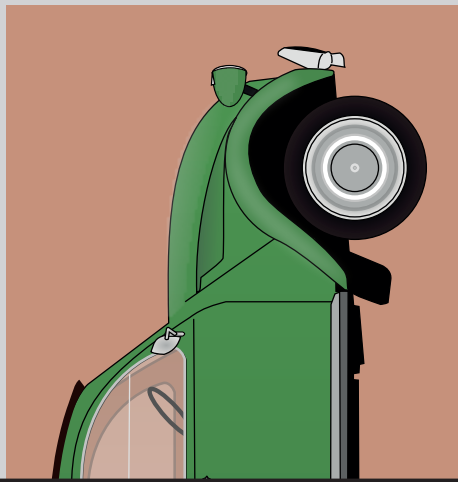
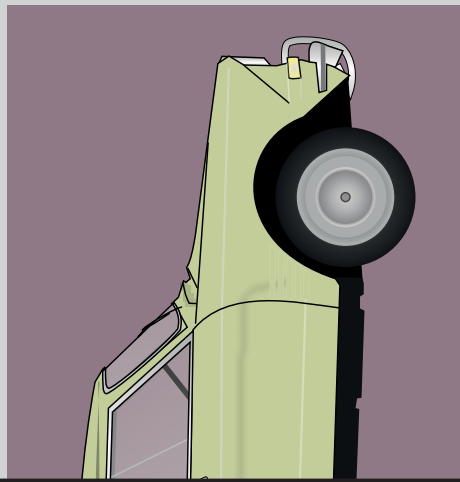

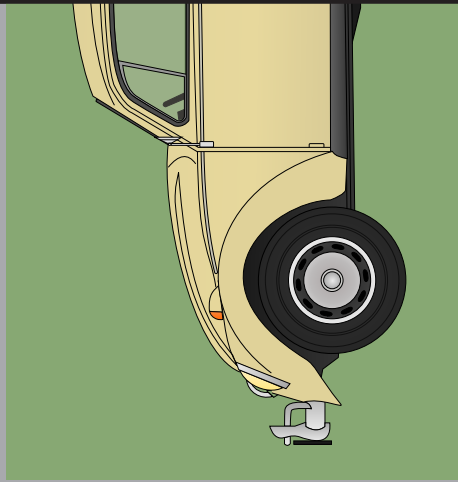


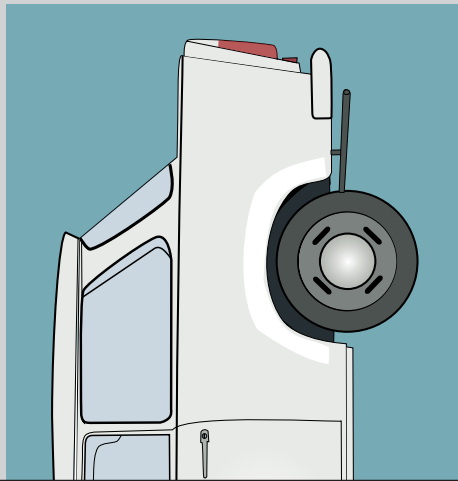



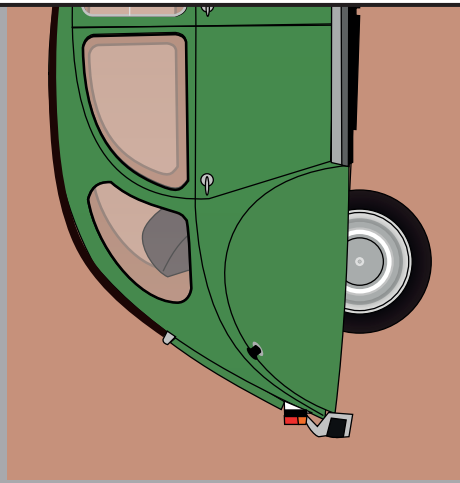
Kokonainen autokortti laitetaan poikittain saman auton puolikkaan jälkeen. Rengaskortilla dominon suuntaa voi vaihtaa.

Dominon voittaa se, jonka kortit loppuvat ensin. Joskus kaikille jää kortteja, jotka eivät sovi. Silloin pelin voittaa se, jolla on vähiten kortteja.

### Vinkki

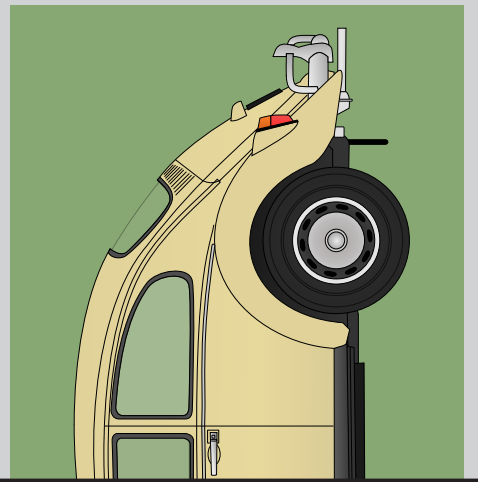
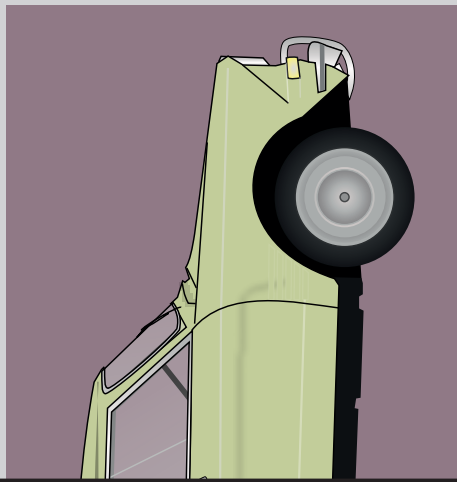
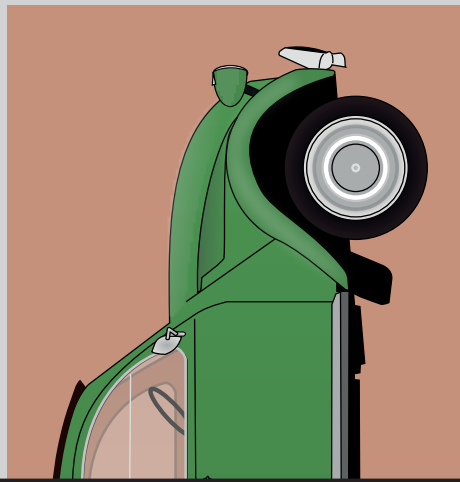
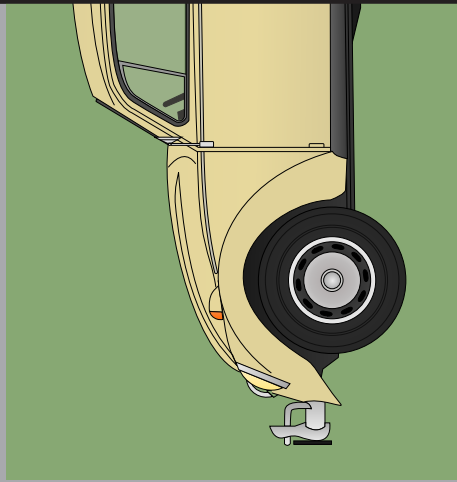
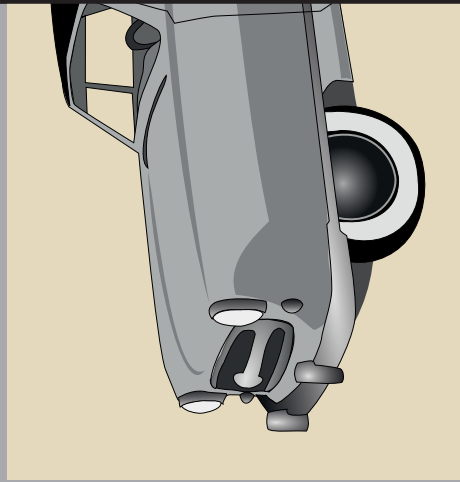

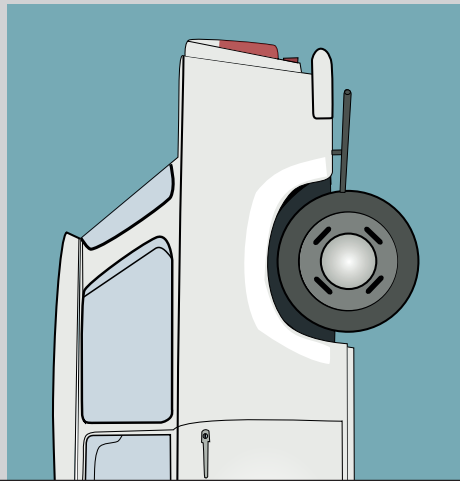
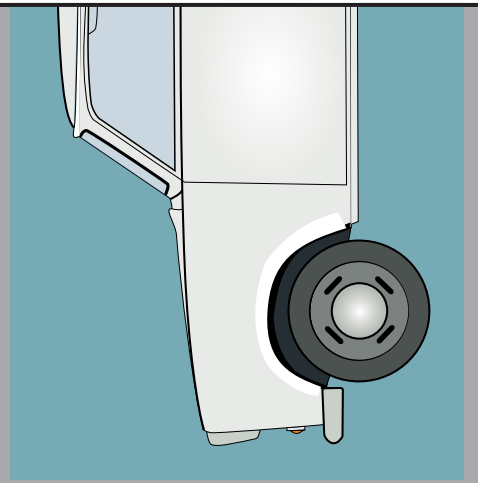

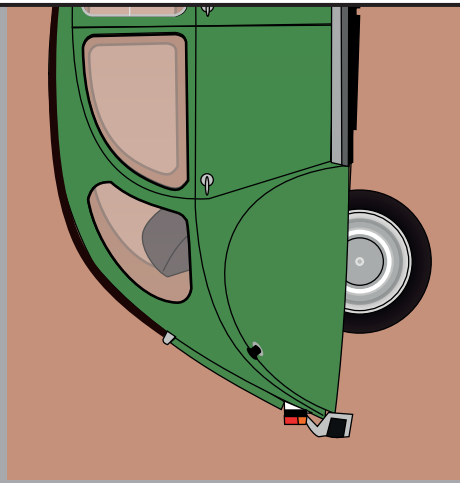
Kokonaiset autot voi jättää pois.





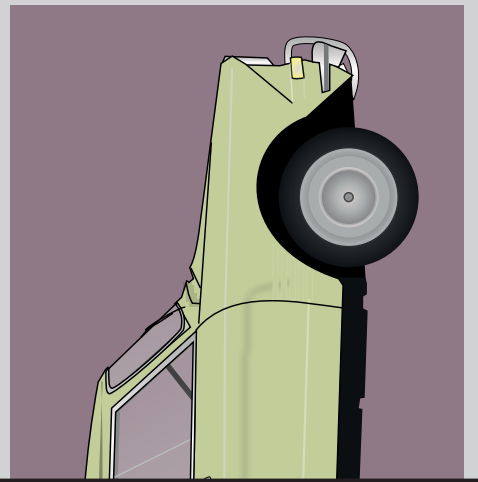

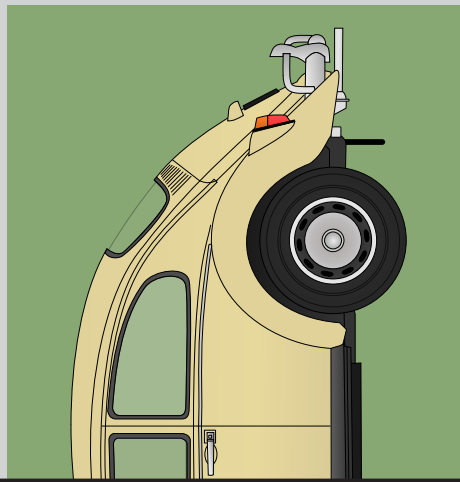


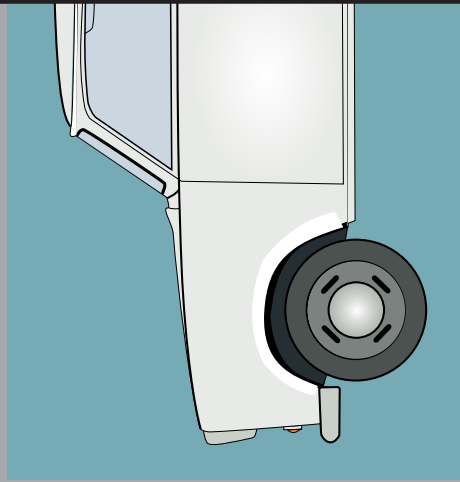
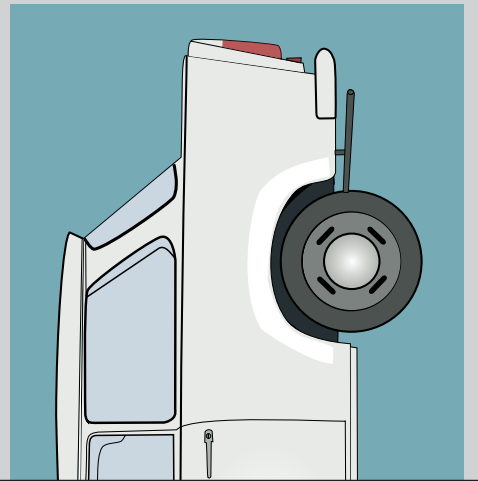
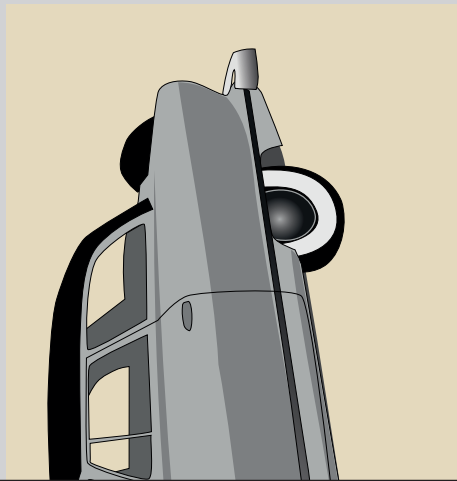

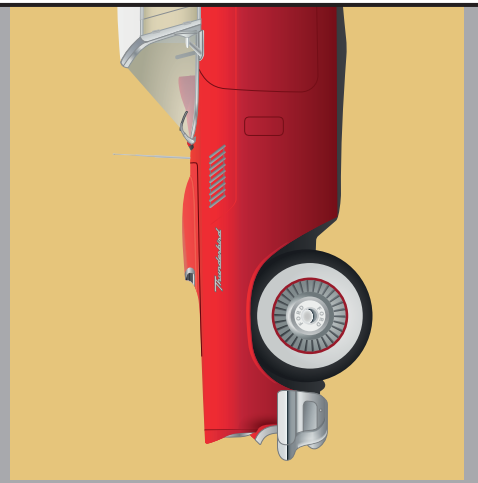

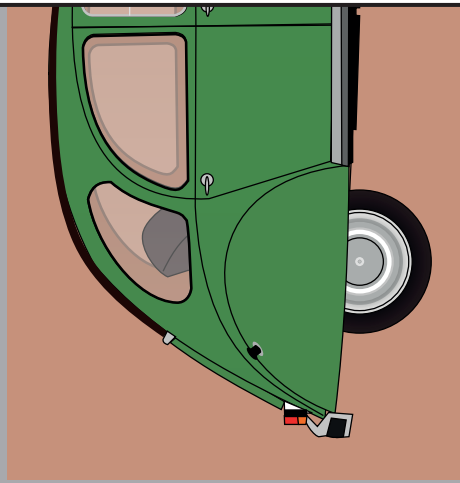
Tulosta tiedosto vahvalle paperille, josta kuva ei näy läpi. Leikkaa kuvat domino-korteiksi viivoja pitkin.

CC BY-NC-SA 4.0 RyhmäRenki Kirsi Alastalo 2018. Piirroksat: Pixabay, muokannut Kirsi Alastalo | [www.ryhmarenki.fi](http://www.ryhmarenki.fi)



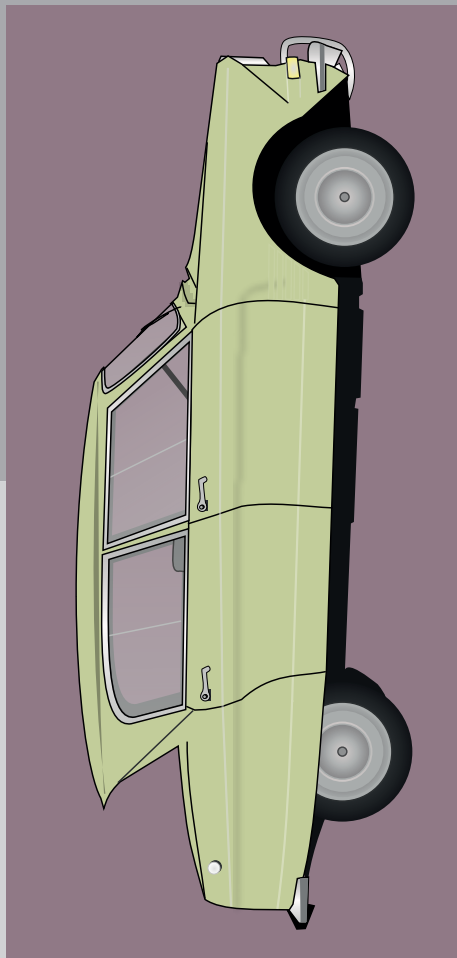
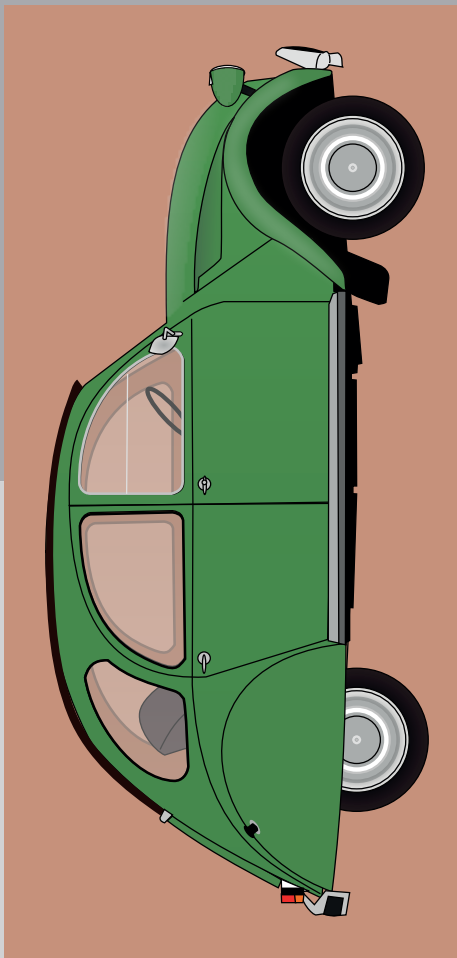
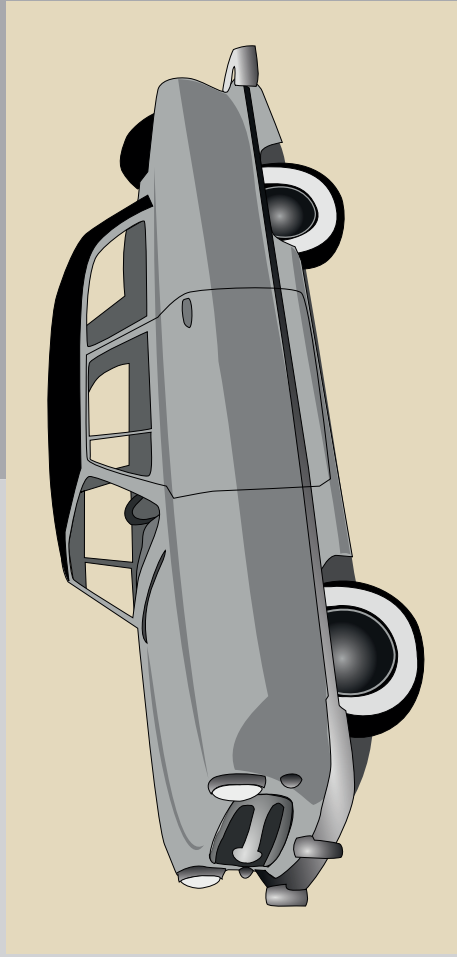

Tulosta tiedosto vahvalle paperille, josta kuva ei näy läpi. Leikkaa kuvat domino-korteiksi viivoja pitkin.

CC BY-NC-SA 4.0 RyhmäRenki Kirsi Alastalo 2018. Piirroksat: Pixabay, muokannut Kirsi Alastalo | [www.ryhmarenki.fi](http://www.ryhmarenki.fi)




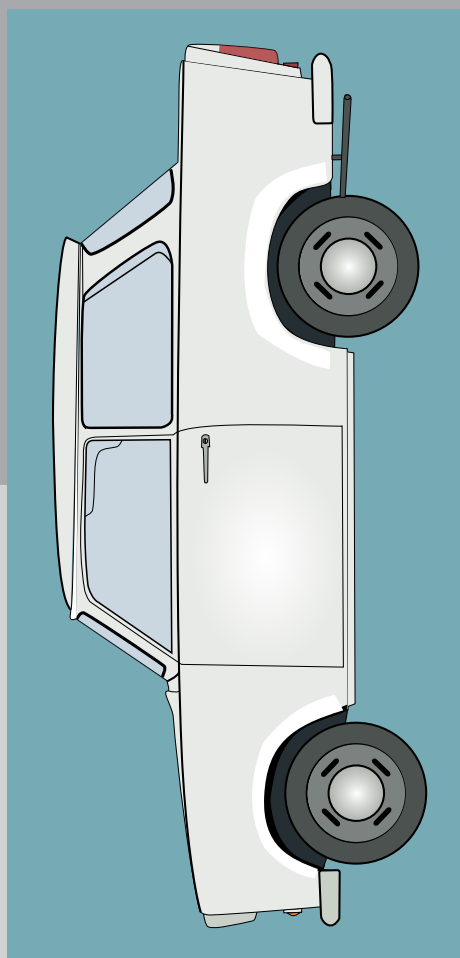

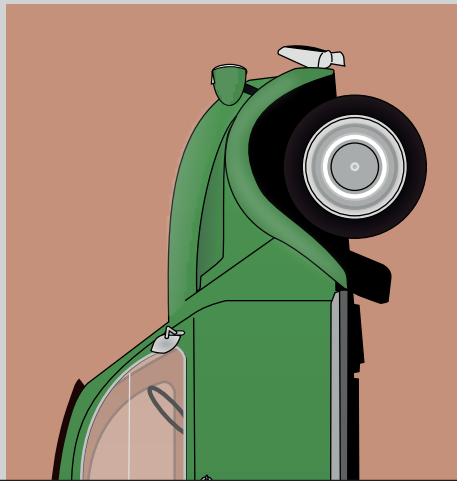

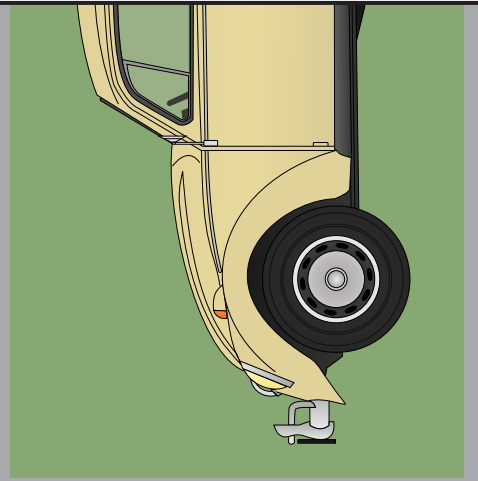
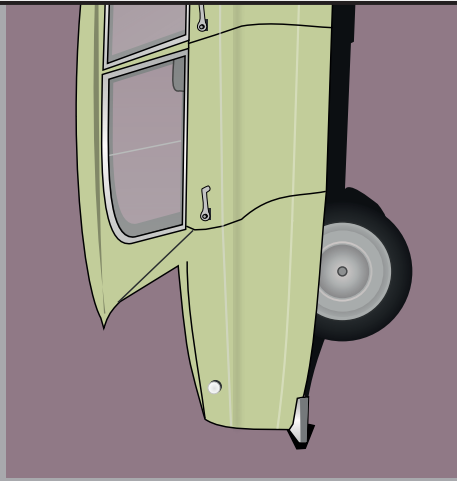
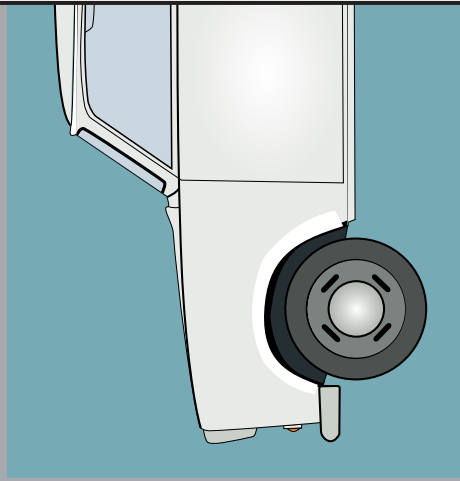
Tulosta tiedosto vahvalle paperille, josta kuva ei näy läpi. Leikkaa kuvat domino-korteiksi viivoja pitkin.

CC BY-NC-SA 4.0 RyhmäRenki Kirsi Alastalo 2018. Piirroksat: Pixabay, muokannut Kirsi Alastalo | www.ryhmarenki.fi



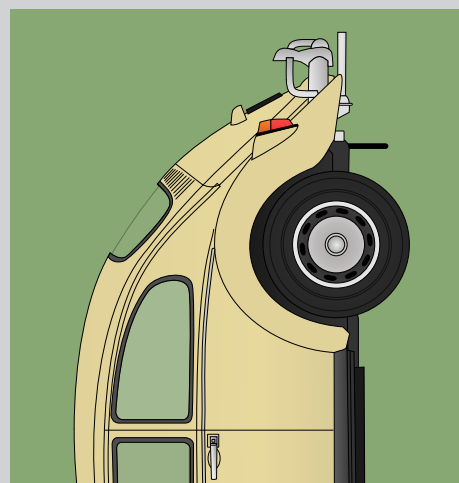
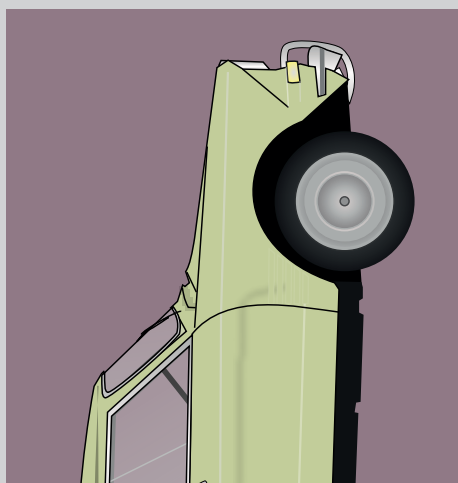
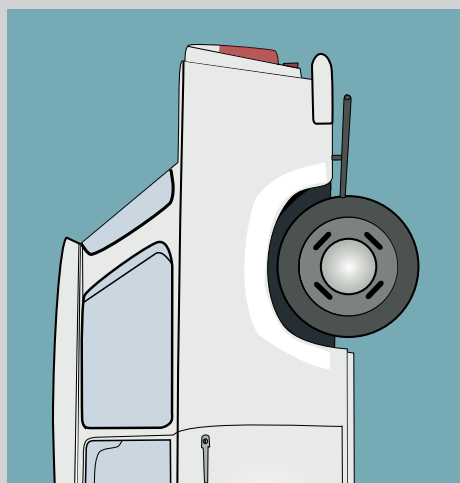
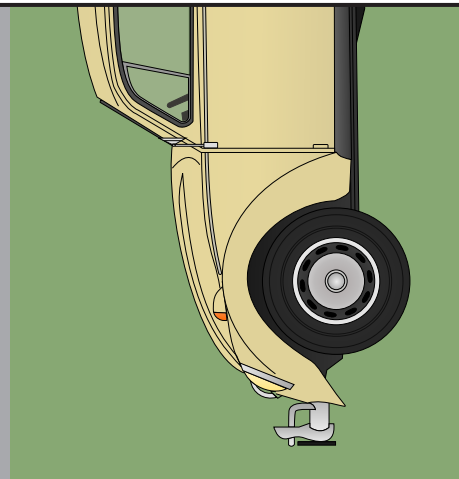

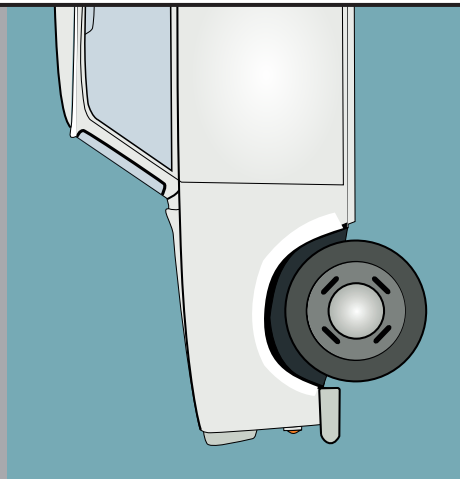
Tulosta tiedosto vahvalle paperille, josta kuva ei näy läpi. Leikkaa kuvat domino-korteiksi viivoja pitkin.

CC BY-NC-SA 4.0 RyhmäRenki Kirsi Alastalo 2018. Piirroksat: Pixabay, muokannut Kirsi Alastalo | [www.ryhmarenki.fi](http://www.ryhmarenki.fi)



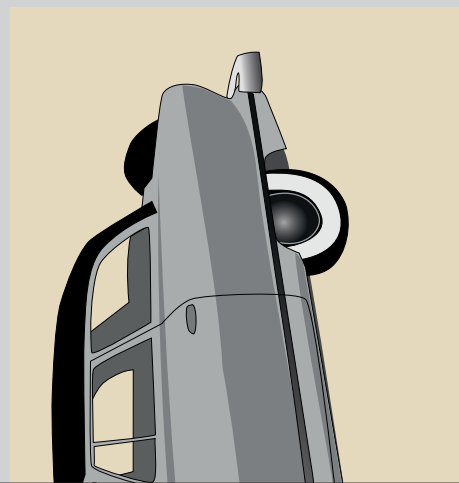
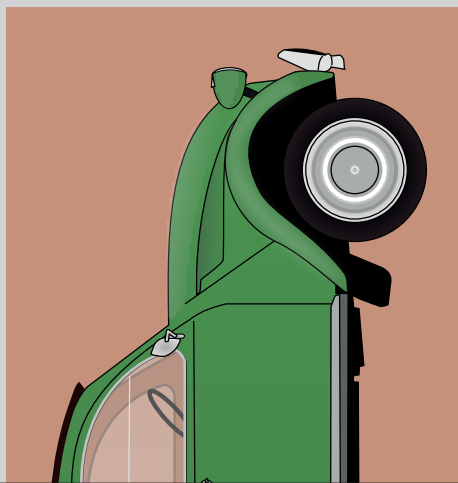

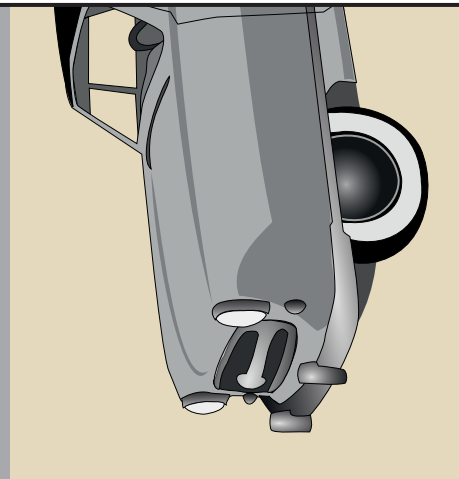
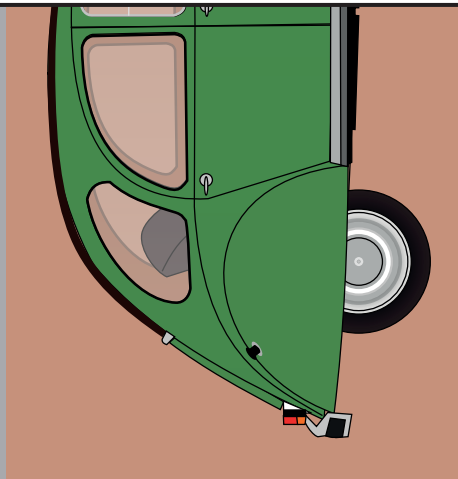

Tulosta tiedosto vahvalle paperille, josta kuva ei näy läpi. Leikkaa kuvat domino-korteiksi viivoja pitkin.

CC BY-NC-SA 4.0 RyhmäRenki Kirsi Alastalo 2018. Piirrokset: Pixabay, muokannut Kirsi Alastalo | [www.ryhmarenki.fi](http://www.ryhmarenki.fi)



Tulosta tiedosto vahvalle paperille, josta kuva ei näy läpi. Leikkaa kuvat domino-korteiksi viivoja pitkin.

CC BY-NC-SA 4.0 RyhmäRenki Kirsi Alastalo 2018. Piirroksat: Pixabay, muokannut Kirsi Alastalo | [www.ryhmarenki.fi](http://www.ryhmarenki.fi)



Tulosta tiedosto vahvalle paperille, josta kuva ei näy läpi. Leikkaa kuvat domino-korteiksi viivoja pitkin.

CC BY-NC-SA 4.0 RyhmäRenki Kirsi Alastalo 2018. Piirroksat: Pixabay, muokannut Kirsi Alastalo | [www.ryhmarenki.fi](http://www.ryhmarenki.fi)